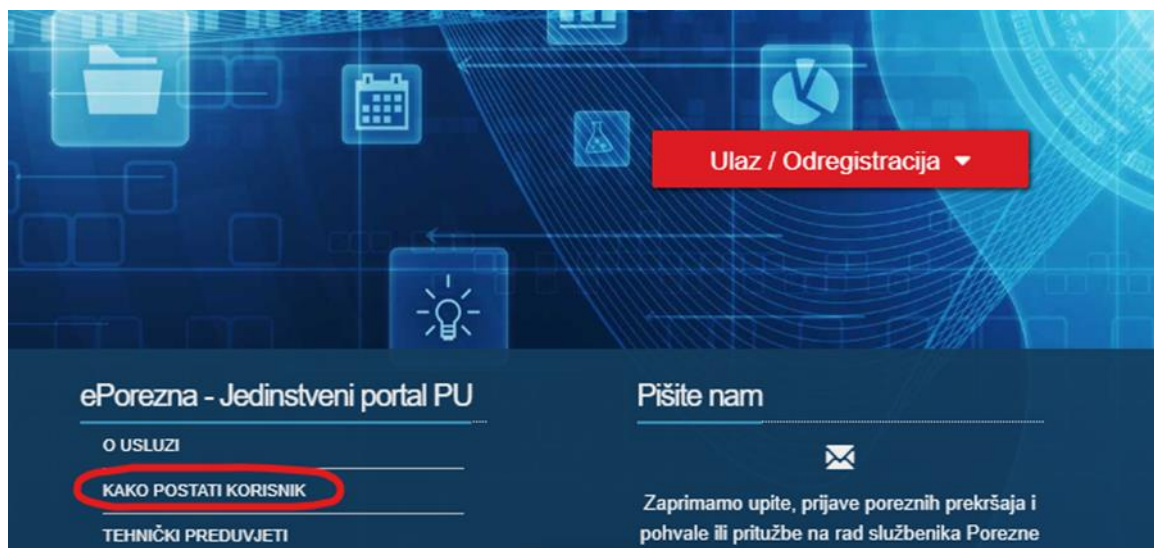


REGISTRACIJA

Registracija odgovornih osoba je automatska i pokreće se prilikom ulaska u aplikaciju za nekog poreznog obveznika dok se registracija opunomoćenika vrši putem obrasca punomoći.

Obrazac punomoći potrebno je popuniti putem web forme u aplikacije ePorezna-JPPU. Popunjeni obrazac punomoći se preuzima u PDF obliku te se potpisuje i dostavlja u Poreznu upravu.

Registracijski obrazac punomoći dostupan je s ekrana „Kako postati korisnik“:



Na ekranu „Kako postati korisnik“ treba odabrati sljedeću opciju:

Kao osnovni preduvjet za pristup elektroničkim uslugama Porezne uprave je posjedovanje elektroničke vjerodajnice unutar sustava NIAS (Nacionalni identifikacijski i autentifikacijski sustav). Ovisno o vrsti poreznog obveznika i traženoj elektroničkoj usluzi sustav ePorezna-JPPU zahtjeva različitu sigurnosnu razinu NIAS vjerodajnice. Ovisno o vrsti vjerodajnice korisnik treba provesti potrebne tehničke radnje prema uputama izdavatelja vjerodajnice (instalacija aplikacije na pametni telefon ili računalo, podrške za pametnu karticu i sl.).

Za pristup elektroničkim uslugama Porezne uprave mogu se koristiti sljedeće vjerodajnice:

- **vjerodajnice sigurnosne razine 2** (primjerice ePass, ePošta, AAI@EduHr korisničko ime i lozinka) – omogućuju pristup ograničenom skupu usluga,
- **vjerodajnice sigurnosne razine 3** (primjerice mToken, Fina Soft certifikat, token/m-token uređaji banaka koje su povezane sa sustavom NIAS) – omogućuju pristup svim uslugama osim onima koje zahtijevaju napredni elektronički potpis,
- **vjerodajnice sigurnosne razine 4** (primjerice eOI - elektronička osobna iskaznica, AKD certifikat, FinaCert RDC osobni i poslovni certifikati) – omogućuju pristup svim uslugama.

Građani mogu koristiti sve osobne vjerodajnice dostupne unutar sustava NIAS.

Građanin koji je ujedno i osoba ovlaštena za zastupanje poslovnog subjekta (vlasnik obrta, direktor, član uprave,...) može koristiti i poslovnu vjerodajnicu za sebe kao građanina (npr. poslovni certifikat Fine ili AKD-a).

Osobe ovlaštene za zastupanje poslovnog subjekta mogu koristiti sve osobne i poslovne NIAS vjerodajnice za pristup sustavu ePorezna-JPPU. Sustav će prepoznati da se radi o ovlaštenoj osobi te će pokrenuti registraciju korisnika. U postupku registracije korisniku će se dodijeliti potrebna ovlaštenja.

Za dostavu obrazaca koji zahtijevaju elektronički potpis potrebno je posjedovati kvalificirani certifikat izdan od nacionalnog izdavatelja certifikata (elektronička osobna iskaznica, AKD / Fina osobni ili poslovni certifikati).

Za ulazak u aplikaciju slijedite sljedeću poveznicu: [ULAŽ](#)

DODJELA OVLAŠTENJA PUTEM APLIKACIJE I PUTEM OBRASCA PUNOMOĆI

Porezni obveznik/Opunomoćitelj ima mogućnost ovlastiti drugu osobu da u njegovo ime u poreznom postupku poduzima radnje koje se odnose na korištenje elektroničkih usluga Porezne uprave. Porezni obveznik može putem aplikacije ePorezna-JPPU u modulu administracije dodijeliti ovlaštenja drugoj osobi. Ako porezni obveznik nema niti jednu NIAS vjerodajnicu kojom bi mogao pristupiti sustavu ePorezna-JPPU može dodijeliti ovlaštenja i putem obrasca punomoći kojeg vlastoručno potpisuju porezni obveznik (opunomoćitelj) i opunomoćenik te ga predaju službenoj osobi u ispostavi Porezne uprave. Obrazac punomoći može se popuniti putem web obrasca dostupnog na sljedećoj poveznici: [Obrazac punomoći](#)

Preuzimanje obrasca punomoći: [Preuzimanje obrasca punomoći](#)

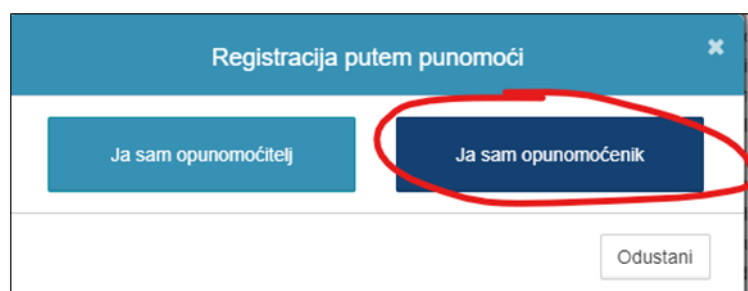
Datoteke za preuzimanje

Korisnički priručnik
Korisnički priručnik za SNU
Sheme i primjeri
Format sloga
Obrazac punomoći - opunomoćitelj
Obrazac punomoći - opunomoćenik
Izjava o opozivu punomoći
Izjava o otkazu punomoći
Uputa za ispunjavanje obrazaca punomoći te opoziva i otkaza punomoći
Aktivnosti vezane za davanje punomoći
Izjava o odjavi korištenja sustava ePorezna
Odjava dostave akata elektroničkim putem
Korisničke upute – Fiskalizacija - prijava poslovnih prostora
G2B Web servis – Tehnička specifikacija
G2B sheme i primjeri

ePorezna korisnička podrška

Često postavljena pitanja
U-RA – XML shema – Upute
OPZ STAT-1 pitanja i odgovori
Priručnik za Google Chrome dodatak
Priručnik za Mozilla Firefox dodatak
Priručnik za Google Chrome dodatak

Registracija putem punomoći/opunomoćenik



Aplikacija nudi dvije opcije: Ja sam opunomoćitelj / Ja sam opunomoćenik. U ovom slučaju odabrati opciju „**Ja sam opunomoćenik**“. Aplikacija traži od korisnika da se prijavi u aplikaciju putem NIAS-a. Prije preusmjerenja na NIAS aplikacija će korisnika upozoriti da se prijavi onom vjerodajnicom koju će koristiti za elektroničke usluge kako bi se ispravno dodijelila ovlaštenja:

ODABIR VJERODAJNICE

Poštovani,
molimo da se na sljedećem ekranu prijavite vjerodajnicom koju ćete koristiti za pristup sustavu. Podaci odabrane vjerodajnice popunit će se na obrascu punomoći.


Ako odaberete svoju osobnu vjerodajnicu koja sadrži samo jedan OIB, OIB korisnika, dodijeljena ovlaštenja putem punomoći vrijedit će za sve vrste osobnih vjerodajnica koje sadrže samo jedan OIB, OIB korisnika (ePASS, Token, eOI, ...), a također i za osobne i poslovne certifikate koji sadrže dva OIB-a, gdje je OIB korisnika=OIB poslovnog subjekta.

Ako odaberete svoj osobni certifikat koji sadrži OIB korisnika i OIB poslovnog subjekta, dodijeljena ovlaštenja vrijedit će za tu vjerodajnicu i sve ostale osobne vjerodajnice koje glase samo na jedan OIB, OIB korisnika (ePASS, Token, eOI, ...).

Ako odaberete svoj poslovni certifikat koji sadrži OIB korisnika i OIB poslovnog subjekta, dodijeljena ovlaštenja vrijedit će za tu vjerodajnicu i sve ostale osobne vjerodajnice koje glase samo na jedan OIB, OIB korisnika (ePASS, Token, eOI, ...).

Detaljnije informacije o ovlaštenjima i poslovnim pravilima koja vrijede za korištenje pojedine vjerodajnice možete pronaći u [Uputi za dodjeljivanje ovlaštenja](#).

Odustani

 U redu

Nakon prijave korisniku se prikazuje ekran za popunjavanje obrasca punomoći. Podaci o opunomoćeniku će automatski biti popunjeni na obrascu.

Registracija putem punomoći

[Ulaz](#) / [Kako postati korisnik](#) / [Punomoć](#)

POREZNI OBVEZNIK - OPUNOMOĆITELJ

OIB poslovnog subjekta:

Naziv poslovnog subjekta ili ime i prezime:

OIB odgovorne osobe:

Identifikacijski broj odgovorne osobe:

Ime i prezime odgovorne osobe:

Poslovna adresa:

Telefon:

E-mail:

OPUNOMOĆENIK

OIB korisnika certifikata:

Ime i prezime korisnika certifikata:

OIB osobe ili poslovnog subjekta:

Ime/prezime ili naziv poslovnog subjekta:

Adresa:

Telefon:

E-mail:

Registracija putem punomoći/opunomoćitelj

Registracija putem punomoći

Ja sam opunomoćitelj

Ja sam opunomoćenik

U ovom slučaju odabrati opciju „Ja sam opunomoćitelj“. Otvara se ekran za popunjavanje obrasca punomoći, na ekranu je potrebno popuniti podatke o opunomoćitelju i o opunomoćeniku. Kod upisa OIB-a opunomoćenika se nudi automatska popuna podataka ovisno o odabiru.

POREZNI OBVEZNIK - OPUNOMOĆITELJ

OIB poslovnog subjekta:	<input type="text" value="00000000001"/>
Naziv poslovnog subjekta ili ime i prezime:	<input type="text" value="Dobra tvrtka d.o.o."/>
<input checked="" type="checkbox"/> OIB odgovorne osobe:	<input type="text" value="17163757731"/>
<input type="checkbox"/> Identifikacijski broj odgovorne osobe:	<input type="text"/>
Ime i prezime odgovorne osobe:	<input type="text" value="Ameer Truong"/>
Poslovna adresa:	<input type="text" value="ANINA 0011, ZAGREB"/>
Telefon:	<input type="text" value="+3851111111"/>
E-mail:	<input type="text" value="stjepanh@teched.hr"/>

OPUNOMOĆENIK

OIB korisnika:	<input type="text" value="32279260235"/>
Ime i prezime korisnika:	<input type="text" value="Ante Starčević"/>
<input checked="" type="checkbox"/> Podaci osobnog / poslovnog certifikata	
OIB osobe ili poslovnog subjekta:	<input type="text" value="48705178096"/>
Ime/prezime ili naziv poslovnog subjekta:	<input type="text" value="SLAVONIJA SAVJETODAVNE UŠ"/>
Adresa:	<input type="text" value="Adresa 1"/>
Telefon:	<input type="text" value="+358999999999"/>
E-mail:	<input type="text" value="sla2@onija.hr"/>